




S.C. INTFOR S.A. GALATI
membră a grupului **PROFLAND®**

Str. Portului nr.157, 800211, Galati-Romania,
FAX.: 0236 460766 TEL.: 0236 460361/2/3
Web: www.intfor.ro E-mail: office@intfor.ro



BRD-SG: RO44BRDE180SV03884041800 RON
BCR: RO13RNCB0141032850270001 RON

R.C. : J17/16/1991
C.I.F. : RO1650044

ING BANK: RO66INGB0010000023698911 RON
RAIFFEISEN BANK: RO73RZBR0000060002089914 RON

Raport semestrial la 30.06.2019

1. Nume emitent

INTFOR S.A. Galati

2. Domeniu de activitate

Productia de tuburi, tevi, profile tubulare si accesorii pentru acestea, din otel

3. Cod CAEN

CAEN (Rev 2) - 2420

4. Cod fiscal / CUI

CUI: 1650044

5. Numar inregistrare la Registrul Comertului

J17/16/1991

6. Adresa

Galati, Str. Portului nr. 157, jud. Galati

7. Telefon, Fax, E-mail, adresa paginii internet

Telefon: 0236-460361/2/3

Fax: 0236-460776

E-mail: office@intfor.ro

Web: www.intfor.ro

8. Numele persoanei de legatura cu BVB

Costel MIHAI – Consilier Juridic

9. Simbolul de tranzactionare INOR

10. Codul ISIN ROINORACNOR9

11. Scurt istoric al societatii

INTFOR S.A. Galati a fost infiintata in 1921 sub numele de TITAN de celebrul industriaş Ausschnitt în scopul productiei de tabla laminata la cald. In 1924 uzina se constituie ca societate anonima sub denumirea de Uzinele Metalurgice « TITAN SAR ».

Societatea a avut un parcurs ascendent, cu **exceptia stagnarii din perioada razboiului**, parcurs ce poate fi sintetizat astfel:

- **1924-1932**: s-au facut investitii permanente, ajungandu-se ca productia realizata sa reprezinte 76,6% din productia totala de laminate a tarii;
- **1948**: a avut loc nationalizarea Uzinelor Metalurgice TITAN SAR, denumirea schimbandu-se succesiv in "Cristea Nicolae", "Laminorul de Tabla Subtire" si "Intreprinderea Laminorul de Tabla Galati";
- **1955-1981**: s-au construit noi capacitati de laminare, s-au asimilat produse noi si au intrat in functiune sapte linii de profilare. Spre sfarsitul acestei perioade, s-a demarat activitatea de export a produselor metalurgice in Franta, Anglia, Suedia, Danemarca;
- **1990**: s-a constituit SC INTFOR SA, conform H.G. 1176/ 02.11.1990, emisa in baza legii nr. 15/ 1990, prin preluarea integrala a patrimoniului intreprinderii "Laminorul de Tabla Galati". Urmare a H.G. 26/ 91, societatea a fost inregistrata la Registrul Comertului cu numarul J17/16/1991;
- **1990-1993**: a fost o etapa de reducere a **capacitatilor de laminare la cald**, datorita scaderii cererii pentru produsele rezultate in urma acestui proces, in paralel cu punerea in functiune a unui Minilaminor pentru banda ingusta laminata la rece si a unor noi capacitati de zincare societatii;
- in luna **septembrie 1999**, Asociatia Salariatilor "Titan '96" a cumparat de la F.P.S. prin negociere directa, pachetul majoritar de 50,8 %;
- la inceputul **anului 2003** s-a dizolvat Asociatia Salariatilor "Titan '96", actiunile detinute de aceasta fiind alocate catre membrii sai;
- la sfarsitul anului 2003 a avut loc o schimbare a managementului prin incredintarea sa catre un nou Consiliu de Administratie;
- in anul **2005** a avut loc actiunea de preluare a pachetului majoritar de actiuni de catre S.C. PROFILAND S.R.L. GALATI, acesta devenind astfel actionarul majoritar. Cu alte cuvinte, INTFOR SA, incepand din luna martie 2005, a devenit membra a grupului de firme Profiland, a carui administrator este domnul Lisinschi Andrei.
- **2005-2008**: a fost o etapa de crestere a volumului productiei, datorita procesului de re tehnologizare, modernizare si punere in functiune de noi capacitati de productie

In **2011** Tribunalul Galati – Sectia comerciala admite cererea INTFOR S.A. Galati pentru deschiderea procedurii generale de insolventa a Societatii.

Actiunile societatii au fost tranzactionate pe piata RASDAQ, categoria III-R, incepand cu 10.12.1996, sub simbolul "INOR". In conformitate cu prevederile Legii nr.151/2014 societatea a intreprins demersurile necesare si a fost admisa la tranzactionare pe sistemul alternativ de tranzactionare administrat de B.V.B. Societatea este suspendata de la tranzactionare incepand cu data de 01.11.2011 – deschidere procedura insolventa.

Litigii importante:

In prezent, litigiul principal al Societatii este cel privind insolventa, inregistrat cu 8465/121/2011* la Tribunalul Galati. Prin Incheierea din data de 07.06.2018 Tribunalul Galati a confirmat planul de reorganizare propus de catre debitoare. Impotriva acestei hotarari, creditoarea Erdemir Romania S.A. a promovat recurs, fara a fi stabilit, pana in prezent, termen de judecata.

12. Descrierea activitatii

Activitatea de baza a INTFOR S.A. este fabricarea produselor metalurgice, in urmatoarea structura:

- producerea de tevi sudate si profile, prin deformarea la rece a benzilor din otel;
- fasierea si debitarea benzilor din otel ;
- fabricarea panourilor cutate sau ondulate ;
- producerea de benzi lacuite, pentru amabalat ;
- producerea de benzi zincate ;
- executarea de confectii metalice diverse ;
- zincarea profilelor, benzilor si confectiilor metalice ;

Acest statut coroborat cu experienta acumulata in metalurgie, a permis societatii sa continue procesul de diversificare a ofertei de produse, in vederea patrunderii pe noi segmente de piata.

DESCRIEREA PRODUSELOR

Detinand capacitati mari de productie, o experienta bogata si capacitate ridicata de adaptare la cerintele pietei, INTFOR S.A. Galati ofera in prezent o gama larga de produse si servicii:

a) Produse:

- Tevi patrate, dreptunghiulare si rotunde sudate longitudinal, pentru constructii;
- Profile formate la rece;
- Profile zincate pentru armarea tamplariei de PVC;
- Tabla neagra debitata din rulouri aprovizionate de banda laminata la cald (BLC);
- Tabla decapata debitata din rulouri aprovizionate de banda laminata la rece (BLR);
- Tabla zincata debitata din rulouri aprovizionate de banda zincata (BZ);
- Tabla striata debitata din rulou;

- Tabla cutata si ondulata – neagra sau zincata;
- Banda ingusta laminata la rece;
- Banda ingusta zincata (pentru impamantare);
- Inele de banda ingusta obtinuta prin fasierea rulourilor BLC aprovizionate;
- Inele de banda ingusta obtinuta prin fasierea rulourilor BLR aprovizionate;
- Banda lacuita pentru ambalat;
- Parapeti de protectie pentru circulatia rutiera;
- Confectii metalice diverse (garduri, rafturi metalice, containere, etc.) – negre, zincate sau vopsite epoxidic.

b) Servicii

- Zincare prin imersie la cald;
- Proiectare asistata de calculator;
- Vopsire in camp electrostatic;

Principalele produse fabricate de S.C. INTFOR S.A. Galati sunt:

Tevi sudate longitudinal si profile formate la rece, fabricate intr-o gama sorto-tipo-dimensională foarte largă. Materia primă utilizată o constituie rulourile de banda laminată la cald. Fabricarea acestor repere se face la secția Profile, prin fasierea benzii la dimensiunile necesare produsului, alimentarea liniei cu semifabricatul astfel obținut, profilarea succesivă, calibrarea și debitarea. În cazul tevilor, înaintea calibrării intervine procesul de sudare cu ajutorul curenților de înaltă frecvență și rabotarea cordonului de sudură exterior. Gama oferită cuprinde tevi și profile cu grosimi ale peretelui de 1,5 ÷ 6,0 mm (tevi) și profile deschise cu grosimi ale peretelui de 1,5 ÷ 8,0 mm cu latimi ale desfasuratelor între 30 și 600 mm pentru tevi respectiv între 100 și 800mm. Toate tevile și profilele pot fi livrate la lungimi cuprinse între 6 și 12 m.

O poziție aparține în cadrul gamei de produse a INTFOR S.A. Galati o ocupă **parapeții pentru protecția circulației rutiere**, realizați pe o linie de fabricație adaptată special pentru execuția acestui produs. Materia primă utilizată este banda de oțel laminată la cald cu grosimea de 3,0 mm. Produsul se realizează prin fasiere din rulou, apoi perforare în flux și profilare. Celelalte componente ale unui set complet (oferit în trei variante constructive), sunt realizate de asemenea în cadrul secțiilor Profile și Confectii Metalice ale INTFOR S.A. Galati.

Tabla debitată din rulou BLC, utilizată în construcțiile de mașini, industrie, etc. Materia primă o constituie rulourile de banda laminată la cald aprovizionate. Produsul se realizează prin debitarea și planarea rulourilor. Produsul este oferit la grosimi cuprinse între 1,5 și 12,0 mm, în foi cu dimensiuni în intervalele 1000÷1250x2000÷3000 mm și 1000÷1500x2000÷6000 mm.

Tabla decapată debitată din rulou BLR, utilizată în construcțiile de mașini, industria chimică, etc.

Materia primă o constituie rulourile de banda laminată la rece aprovizionate. Produsul se realizează prin debitarea și planarea rulourilor. Produsul este oferit la grosimi cuprinse între 0,4 și 4,0 mm, în foi cu dimensiuni uzuale de 1000x2000 mm.

Tabla zincată debitată din rulou, utilizată în construcțiile de mașini, industria chimică, industria alimentară, etc. Materia primă o constituie rulourile de banda zincată. Produsul se realizează prin debitarea și planarea rulourilor. Produsul este oferit la grosimi cuprinse între 0,3 și 1,5 mm, în foi cu dimensiuni uzuale de 1000x2000 mm.

Panouri cutate negre sau zincate, cu grosimi între 0,5 și 1,5 mm, și lungimi între 2000 mm și 5500 mm, cu înălțimea cutelor de 12, 35 sau 60 mm. Materia primă o constituie rulourile de bandă laminată la rece sau bandă zincată aprovizionate, care se debitează în funcție de solicitări apoi se cutoază pe o presă Abkant acționată hidraulic, cu funcționare semiautomată.

Inele de bandă îngustă, executată pe linia de fasciere și utilizată în construcțiile de mașini, pentru ambalaje metalice, etc. Materia primă o constituie rulourile de bandă laminată la rece aprovizionate. Produsul este realizat prin fascierea ruloului la lățimile de fabricație pe linia fasciere.

Banda îngustă zincată (pentru împământare), executată prin fascierea rulourilor de bandă decapată aprovizionate și zincarea lor prin imersie.

Banda lacuită pentru ambalat, executată din bandă laminată la rece fasciată și acoperită anticoroziv, oferită într-o gamă dimensională adaptată solicitărilor clienților.

Tabla striată, realizată prin debitarea din rulouri striate. Produsul este utilizat în construcții industriale. Dimensiunile uzuale de fabricație sunt: 3.0+8.0x1000+1500x2000+6000 mm.

Confecții metalice, executate în secția specializată a INTFOR S.A. Galați. În execuția produselor se folosesc în principal semifabricate de la celelalte secții de producție. Reperetele obținute pot fi oferite și în stare zincată sau vopsite în câmp electrostatic. Gama oferită este foarte diversă: garduri metalice, porți, containere, rafturi, gratare, etc.

CAPACITATI DE PRODUCTIE SI TEHNOLOGII DE FABRICATIE

INTFOR S.A. Galați prin experiența sa de aproximativ 100 de ani de metalurgie a dezvoltat și dezvoltă continuu noi tehnologii de fabricație a produselor metalurgice din gama sa de fabricație precum și pentru cele nou asimilate astfel încât să asigure calitatea și competitivitatea acestora pe piață.

În condițiile în care accesul pe piața metalurgică a devenit tot mai restricționat datorită condițiilor impuse de Uniunea Europeană pe deoparte și concurența de cealaltă parte, S.C. INTFOR S.A. Galați trebuie să-și dezvolte capacitățile tehnice, tehnologiile de fabricație, astfel ca permanent trebuie să investească atât în personal calificat cât și în tehnologii avansate.

Începând cu 2004, anual INTFOR S.A. Galați și-a largit gama sortimentală, oferind clienților, noi produse ca de exemplu: bandă lacuită, parapet pentru autostrăzi negru și zincat, confecții metalice negre și zincate, profile zincate pentru armarea tamplarie PVC, bandă fasciată, etc.

A. Linii de profilare – (laminare la rece)

- Capacități destinate fabricării profilelor deschise și a tevilor sudate longitudinal prin deformarea la rece a benzilor din oțel, linii unicat în țară cu o grosime maximă de profilare de 8mm și desfasurată de 600mm pentru profile deschise și respectiv 6mm și desfasurată de 500 mm pentru profile închise sudate pe generatoare; punere în funcțiune 1971-1981; 1991-1996. Secțiile unde sunt amplasate liniile de profilare sunt dotate cu Linii de fasciere care pregătesc lățimea benzii din rulou, ce constituie semifabricatul din care se realizează profilele; capacitate de producție 140.000 t/an:
 - Linie de profilare 200x3 - profile închise sudate pe generatoare
 - Linie de profilare 160x2 - profile închise sudate pe generatoare
 - Linie de profilare 100x1,5 - profile închise sudate pe generatoare
 - Linie de profilare 280x4 - profile închise sudate pe generatoare
 - Linie de profilare 250x1 - profile deschise

- Linie de profilare 250x2,5 - profile inchise sudate pe generatoare
- Linie de profilare 250x3 - profile deschise
- Linie de profilare 300x5 - profile deschise
- Linie de profilare 400x3 - profile inchise sudate pe generatoare
- Linie de profilare 500x6 - profile inchise sudate pe generatoare
- Linie de profilare 600x8 - profile deschise
- Flux tehnologic: derulor, masina de planat, foarfeca de debitat, acumulator inele, caje de profilat, instalatie de sudura CIF, masina de rabotat, tunel de racire, masina de calibrat, fierastrau culisant, stivuitor.
- Faze tehnologice : fasiere banda din rulouri, alimentare linie, introducere banda in derulor, indreptare banda, debitare capat banda, sudare cap la cap banda, profilare, sudare teava, calibrare, debitare in flux, stivuire, ambalare, depozitare.

B. Flux de zincare

- Instalatia este destinata zincarii termice prin imersie confectiile metalice (structuri de hale industriale si depozite, stalpi de iluminat, etc.) din profile deschise si inchise, profilelor deschise si inchise pentru constructii (lamine la cald sau la rece), lisei parapetului de protectie pentru drumuri si poduri si elementelor care compun ansamblu parapetului pentru drumuri, diverse alte elemente din otel sau chiar fonta.
- Dimensiunile reperelor ce pot fi zincate sunt limitate de dimensiunile cuvei cu zinc topit care sunt : adancime 2,7 m, latime 1,2 m si lungime 8,6 m. Capacitatea de zinc topit din baie este de 240 tone. Capacitatea de productie 10.000t/an. Anul punerii in functiune este 2005.
- Fluxul tehnologic este format din: sectia de pregatire a suprafetelor pieselor (curatire) pentru operatia de zincare. Sectia are in dotare bai din otel placate cu polipropiiena si serpentine de incalzire a solutiilor din acestea respectiv instalatie de exhaustare a noxelor care fac legatura cu un epurator de noxe (protectie mediului). Baile sunt puse in ordinea umplerii cu solutiile de pregatire conform procesului tehnologic : baia de degresare, baia de spalare, baia de decapare, baia de spalare si baia de fluxare.
- Dupa pregatire piesele sunt introduse intr-un cuptor de uscare si preincalzire.
- Piesele sunt introduse in baia de zincare dupa care sunt scoase cu viteza mica (variabila functie de grosimea pieselor) regland astfel grosimea stratului de zinc.
- Dupa zincare si racire reperatele zincate sunt verificate - ambalate si depozitare pentru expeditie.

C. Instalatie de zincare benzi inguste

- Capacitate destinata fabricarii de banda ingusta zincata cu latimi de la 20 – 200 mm si grosimi de la 1 – 4 mm, cu 4 fire. Capacitatea de productie 2.500 – 3.000 t/an. Anul punerii in functiune 1995.
- Flux tehnologic: derulor, foarfeca ghilotina, bai de pregatire suprafete, cazan de zincare, bai de spalare, instalatii de uscare, masina de planat, infasurator.
- Faze tehnologice: debitare capete, degresare, decapare chimica, fluxare, zincare, ambalare, depozitare.

D. Flux lacuire banda ingusta

- Banda ingusta produsa la INTFOR cu latimea de 10 – 31,5 mm si grosimi de 0,3 – 1,0 mm poate fi acoperita cu lac de protectie pentru ambalarea diferitelor produse. Capacitatea de productie 2.500 – 3.000 t/an. Anul punerii in functiune este 2004.
- Flux tehnologic este amenajat pe 8 fire cuprinzand: desfasurator, bai de pregatire, role de deviere, cuptor de uscare, cuptor de polimerizare, unitate de lacuire, dispozitiv ghidare banda, infasurator de rulouri, separator de inele, rola presoare.
- Faze tehnologice : alimentare, pregatire suprafete, uscare banda, lacuire banda, polimerizare banda, infasurare banda, ambalare si depozitare.

E. Minilaminor pentru benzi inguste laminate la rece

- Capacitate destinata producerii de benzi din otel cu latimi de max. 250 mm si grosimi de la 0,2 mm pana la 2,5 mm. Linii de taiere formate de tabla din rulou sunt destinate taierii formatelor de tabla din rulou, formatele rezultand plane iar gama de grosimi fiind (0,35-2,5) mm respectiv (1,5-6) mm cu latimi ale ruloului cuprinse intre 1.250 si 1.500mm; punere in functiune 1991–1996–2008. Capacitate de productie aproximativ 35.000-40.000 t/an. Aceste linii sunt:
 - Linie de taiere combinata: fasiere si formate de tabla
 - Linie de taiere in foi 1500x6 mm
 - Linie de taiere in foi 1500x12mm
- Flux tehnologic: instalatie de fasiere, caja cuarto-duo reversibila, cuptoare clopot pentru tratament termic.
- Faze tehnologice: laminare la rece la caja duo-cuarto, rasturnare inele, tratament termic, destivuire inele, rasturnare inele, dresare, fasiere, ambalare, depozitare.

F. Presa abkant

- Capacitate destinata fabricarii de tabla cutata neagra sau zincata cu lungimi de la 1.500 mm pana la 5.800 mm, grosimi de la 0,4 mm pana la 1,5 mm si inaltimea cutei de 60 mm, 35 mm si 12 mm. Anul punerii in functiune 1967, capacitate de productie 10.300 t/an.
- Flux tehnologic : presa abkant .
- Faze tehnologice : alimentare, cutare, stivuire, ambalare, etichetare, depozitare.

G. Sectie de confectii metalice

- Sectie destinata realizarii de constructii metalice usoare (garduri, boxpaleti, pubele, containere, rafturi metalice etc.). Anul punerii in functiune 1992.
- Dotari : prese mecanice, foarfeci ghilotina, polizoare, masini de gaurit, echipamente de sudura, instalatii de vopsit in camp electrostatic, presa de cutat si ondulat, fierastrai cu panza si mecanice, echipamente de sudura cu protectie CO₂ si taiere cu plasma etc.

13. Informatii cu privire la actiuni si la structura actionariatului

Capitalul social al societatii este de 10.302.880 lei, impartit in 4.121.152 actiuni cu valoare nominala de 2,5 lei/actiune. Societatea a emis o singura clasa de actiuni.

Structura actuala a actionariatului:

Denumire actionar	Nr de actiuni detinute	Procent din capitalul social
PROFILAND S.R.L. loc. GALATI jud. GALATI	2.630.435	63,8277 %
S.C. TOTSID S.R.L loc. GALATI jud. GALATI	807.978	19,6056 %
alti actionari	682.739	16,5667 %
TOTAL	4.121.152	100 %

Valoarea capitalizarii societatii la ultimul pret de piata dinaintea datei acestui Raport (3,34 lei/actiune in data de 27.10.2011) este de 13.764.647,68 lei.

Nu exista actiuni restrictionate.

14. Conducerea societatii

Conducerea INTFOR S.A. Galati este asigurata de catre domnul Andrei G. Lisinski in calitate de **administrator special** al societatii.

Incepand cu a doua jumatate a anului 2012, **administratorul judiciar** al societatii a fost numit **Consortiul de administratori judicari** format din BDO Business Restructuring S.P.R.L. Bucuresti si Casa de Insolventa Transilvania S.P.R.L. Bucuresti.

Conducerea executiva a fost asigurata in primul semestru al anului 2019 de catre :

- domnul Andrei Lisinski Director General ;
- doamna Laura Rodica Mihalcea Director General Adjunct ;
- doamna Mariana Pricopi Director Economic ;

Procentul de actiuni detinute in Societate:

Domnul Andrei G. Lisinski, administrator special al societatii, detine actiuni INOR prin intermediul PROFILAND SRL detine actiuni INOR prin intermediul PROFILAND SRL, iar in nume propriu detine 18.167 actiuni INOR (0,44% din capitalul social).

Doamna Mariana Pricopi, Director Economic, detine 40 actiuni adica 0.00097% din capitalul social.

Ceilalti directori executivi nu detin actiuni INTFOR S.A.

15. Detalii cu privire la angajati. Precizarea numarului de angajati, precum si gradul de sindicalizare a fortei de munca

Numarul efectiv de salariati existenti la data de 30.06.2019 este de 66 de persoane.

Nivelul de sindicalizare a fortei de munca este de 99%.

16. Cota de piata / Principalii competitori

Informatii privind piata, principalii competitori, ponderea pe piata a produselor si serviciilor societatii, cota de piata – daca este cunoscuta

Principala piata de desfacere a produselor S.C. INTFOR S.A. Galati este piata interna. Se acorda permanent o atentie deosebita pentru pastrarea calitatii ridicate a produselor si cailor de imbunatatire a acesteia, diversificarea ofertei ca reactie prompta la cerintele pietei, reducerea costurilor. Programul de marketing are in vedere atat consolidarea pozitiei INTFOR S.A. Galati pe segmentele de piata traditionale cat si castigarea unor segmente noi in vederea intaririi pozitiei Grupului de firme PROFILAND, din care INTFOR S.A. Galati face parte, atat pe piata interna cat si pe cea externa.

17. Detalierea structurii cifrei de afaceri pe segmente de activitate sau linii de business

Sortiment	Semestrul I 2018	Semestrul I 2019
	lei	lei
Venituri din vanzarea de produse finite	9.583.239	7.511.127
Venituri din vanzarea de marfuri	748.376	201.846
Venituri din vanzarea deșeurilor	22.884	140.206
Venituri din chirii	440.986	500.318
Venituri din prestari servicii	2.357.716	502.548
Alte venituri	14.295	19.052
Cifra de afaceri	13.167.496	8.875.097

Cifra de afaceri realizata de INTFOR SA in primul semestrul al anului 2019 este mai mica decat cea realizata in aceeași perioada a anului precedent, reprezentand 67,4% din cea inregistrata de societate la 30.06.2018.

18. Clienti principali/ Contracte semnificative

Istoria recenta 2000 – 2010 a cererii si ofertei prin prisma INTFOR SA poate fi sintetizata astfel:

- inceputul perioadei a fost caracterizat de un volum relativ ridicat a cererii si de un numar foarte restrans de producatori de profile formate la rece si tevi sudate;
- aparitia producatorului PROFILAND SRL intr-o perioada in care cererea pentru aceste produse nu mai era acoperita in mod optim de catre producatorii consacrați;
- cresterea volumului cererii urmata de o crestere a ofertei din partea producatorilor interni si de aparitia pe piata a produselor din import (Turcia, Bulgaria si spre sfarsitul perioadei Grecia);
- aparitia de depozite specializate noi si de transformare treptata a lor in centre de servicii de procesare a produselor din otel (debitare, cutare, fasonare, etc);
- boom-ul din perioada 2007-2008 urmat de primele consecinte ale crizei financiare mondiale la sfarsitul anului 2008 si inceputul lui 2009;
- adaptarea S.C. INTFOR S.A. la noile conditii in vederea realizarii pe cat posibil a echilibrului intre cerere si oferta.

Principalele categorii de clienti carora li se adreseaza S.C. INTFOR S.A. prin oferta sa de produse sunt urmatoarele: depozitele de produse metalurgice, societatile producatoare de confectii/constructii metalice, firmele de constructii, contractantii in domeniul amenajarilor de drumuri, producatorii/comerciantii de materiale care sunt ambalate cu banda de otel (neacoperita, zincata sau lacuita), panouri cutate, producatorii de tubulatura de ventilatie si alte repere din banda zincata, firmele care executa instalatii electrice. Prin oferta de zincare termica prin imersie a structurilor metalice ne adresam firmelor executante de confectii/constructii metalice, subcontractantilor din domeniul productiei navale si tuturor celorlalte societati care furnizeaza repere diverse pentru a fi acoperite anticoroziv prin zincare.

Prin politicile de marketing adoptate se acorda atentie fiecarui segment de piata in parte facandu-se in acelasi timp o evaluare dinamica a zonelor de piata cu potential de crestere accelerata.

Depozitele de produse metalurgice prezinta o importanta deosebita ca veriga in lantul de distributie a produselor INTFOR SA catre utilizatorii finali. Prin faptul ca ofera si alte produse metalurgice – tevi si profile laminate la cald, otel beton, sarma, etc. precum si alte materiale de constructie – caramida, BCA, ciment ele ofera solutia achizitionarii dintr-un singur loc a tuturor produselor solicitate de firmele de constructii, un alt segment tinta in strategia de vanzari a INTFOR SA. Depozitele de produse creeaza interfata optima intre societatea noastra si clientii din zona acoperita de acestea, atat din punct de vedere a satisfacerii solicitarilor cat si ca receptor primar si eficient al comenzilor din piata locala.

Segmentul de piata reprezentat de executantii de confectii/constructii metalice (hale pe structura metalica, schele, etc) producatori de repere pentru industria auto (cariige de remorcare, sasiuri, remorci, etc) si producatori de vagoane prezinta anumite particularitati legate de comportamentul de cumparare al acestora. Acestui segment, pe langa reperele executate la dimensiunile standard, ne adresam si cu produse executate la dimensiuni/forme atipice (lungimi atipice in intervalul 6 – 12 m, etc). Executia lor nu presupune costuri suplimentare dar existenta lor in oferta noastra constituie un important avantaj competitiv. Furnizam deasemenea catre acest segment profile formate la rece cu dimensiuni mari sau executate din alte marci de oteluri decat cea uzuala S235JR (S275; S355).

Functie de marimea comenzilor lor, o parte dintre firmele de constructii se aprovizioneaza direct de la societatea noastra, volumul de marfa si specificatia comandata dandu-le posibilitatea optimizarii transportului. In consecinta, optiunea de achizitie direct de la producator devine mai profitabila pentru ei.

Contractantii in domeniul amenajarilor de drumuri constituie clientii pentru parapetul semigreu, greu, foarte greu si pietonal din gama noastra de fabricatie. O parte din acesti clienti furnizeaza, de asemenea diverse repere metalice pentru a fi zincate de catre noi.

Segmentul clientilor consumatori de banda pentru ambalat (banda lacuita, banda laminata la rece fasiata, banda zincata fasiata) este format din combinatele producatoare de ruicuri de otel, producatorii de tevi sau comerciantii de material lemnos.

Segmentul producatorilor de tubulaturi de ventilatie si alte repere executate din banda zincata, profile usoare pentru amenajari interioare (sine, corniere perforate, profile pentru ranforsarea tamplariei PVC, etc) a reprezentat o pondere importanta in totalul vanzarilor Societatii, urmand ca functie de evolutia pietei sa-si recastige locul in portofoliul societatii.

Segmentul firmelor care activeaza in domeniul instalatiilor electrice este segmentul tinta pentru oferta noastra de banda ingusta zincata (pentru impamantare).

Piata de desfacere a produselor Profiland – Intfor permite cresterea notabila a volumului activitatii de productie in cadrul firmelor ce constituie grupul, la un nivel optim de utilizare a capacitatilor de productie existente.

Eliminarea discontinuitatilor din cadrul fluxului de productie ca urmare a accesului limitat la stocurile de materie prima permite reducerea costurilor si implicit a preturilor de vanzare. In final acest lucru poate conduce la largirea segmentului de piata detinut intrucat studiul de piata intreprins de catre Neomar evidentiaza faptul ca produse Profiland – Intfor sunt in general apreciate din punct de vedere calitativ de catre clienti, insa sunt considerate ca avand preturi ridicate.

19. Scurta descriere a ultimelor rezultate financiare disponibile

Cifra de afaceri inregistrata la finele anului 2018 este cu 8,63% mai mare decat cifra de afaceri la 31 decembrie 2017 si cu 8,29% mai mare decat cifra de afaceri a anului 2016.

Rezultatul exercitiului in anul 2018 a fost pozitiv (+45.977.642 lei), iar capitalurile proprii au crescut ajungand in 2018 la valoarea de 72.352.558 lei.

20. O declaratie referitoare la politica si practica privind prognozele, in concordanta cu Principiile de Governanta Corporativa pentru societatile listate pe AeRO

Emitentul isi face propriile prognoze cu privire la impactul conditiilor economice si de piata in care actioneaza, pe care le foloseste in luarea deciziilor strategice. Prognozele vor face parte din rapoartele anuale pe care le va emite societatea si care vor fi publicate in conformitate cu reglementarile in vigoare.

21. O declaratie referitoare la politica si practica privind dividendele, in concordanta cu Principiile de Governanta Corporativa pentru societatile listate pe AeRO

Societatea nu a distribuit dividende in ultimii ani si nu are nici in prezent o politica de dividend, avand in vedere situatia sa financiara si nevoia de finantare a planurilor de dezvoltare a Societatii. Cand va fi intocmita, principiile politicii de dividend vor fi publicate pe pagina de internet a societatii, www.intfor.ro. Actionarii Societatii vor hotari modalitatea de distribuire a profiturilor viitoare.

22. Descrierea planului de dezvoltare a afacerii, aprobat de catre Consiliu

Inca nu a fost conceput un plan de dezvoltare a Societatii, preocuparea principala fiind depasirea situatiei actuale.

23. Factori de risc

Prin natura activitatilor efectuate, Societatea este expusa unor riscuri care includ, fara a fi limitative:

- Riscul cursului de schimb:

Ratele de schimb valutar influențează vânzările și achizițiile în/din afara țării, variațiile accentuate ale ratelor de schimb.

- Riscul economic și financiar:

Riscul economic. Orice recesiune economică afectează, în general, în mod negativ valoarea unei societăți, astfel ca, randamentul dintr-o investiție într-o societate productivă depinde în mare măsură de condițiile economice de pe piața internă și internațională, de volumul comenzilor primite și de valoarea contractelor încheiate, precum și de modificările prețurilor materiilor prime și ale produselor finite.

Impactul legilor și al reglementărilor guvernamentale. Societatea trebuie să se supună legilor și regulamentelor referitoare la impozitare, planificare, legi și regulamente care prin aplicarea lor pot avea un efect de majorare a cheltuielilor și de scădere a veniturilor sau ratei rentabilității.

Gradul de îndatorare. Societatea utilizează împrumuturi care sunt garantate de regula cu activele sale. În cazul în care societatea nu poate genera fluxuri de numerar corespunzătoare pentru a acoperi datoriile, aceasta poate suferi o pierdere parțială sau totală a capitalului. O mișcare relativ mică în valoarea activelor sau veniturilor poate determina o mișcare mare disproporționată, nefavorabilă sau favorabilă în valoarea indicatorilor economici ai societății.

Riscul legat de starea de insolvență este întreruperea activității Societății în cazul unui vot nefavorabil al planului de reorganizare, risc pe care Societatea îl consideră foarte mic.

24. Informații cu privire la oferte de valori mobiliare derulate în perioada de 12 luni anterioară listării

Societatea nu a derulat în perioada de 12 luni anterioară listării pe AeRO oferte de valori mobiliare.

25. Planuri legate de operațiuni viitoare pe piața de capital, dacă există

Actionarii societății vor ține cont de oportunitățile și avantajele pe care le oferă piața de capital și, în funcție de necesitățile și de condițiile existente, vor lua decizii privind folosirea acestor avantaje.

26. Numele auditorilor dacă este cazul

Situațiile financiare anuale au fost auditate în conformitate cu prevederile O.U.G. 75 / 1999 republicată cu modificările și completările ulterioare – privind activitatea de audit financiar - de către S.C. ALL CONSULTING S.R.L. în baza Actului adițional la Contractul de prestări servicii nr. 8330/C38/21.01.2011.

27. Societati afiliate si procentul de actiuni detinute

INTFOR SA a devenit incepand din luna martie 2005 membra a grupului de firme Profiland. Firmele la care SC INTFOR SA GALATI detine o cota mai mare de 10% din actiuni:

Nr.crt	Denumire	Pondere din capitalul social
1	SC PROTLAND SRL	48,00%
2	SC BEST TRANS EVER SRL	38,05%

Anexe:

1. Sinteza pozitiei financiare/bilantul, cu includerea rezultatelor partiale, cu explicatia variatiilor semnificative pentru ultimii 3 ani - anual si ultimul semestrial

(lei)	2016	2017	2018	30.06.2019
Active imobilizate	118.883.866	117.050.400	115.625.890	115.375.608
Active circulante	84.906.924	82.917.523	69.543.994	66.801.647
Cheltuieli in avans	140.957	140.357	0	82.410
Total activ	203.931.747	200.108.280	185.169.884	182.259.665
Capitaluri proprii	30.307.242	26.374.916	72.352.558	70.499.935
Datorii - total, din care:	172.244.740	172.490.795	111.714.431	110.728.038
-sub 1 an	172.244.740	172.490.795	13.852.259	12.895.873
-peste 1 an	0	0	97.862.172	97.832.165
Provizioane	0	0	0	0
Venituri in avans	1.379.764	1.242.569	1.102.895	1.031.692
Total pasiv	203.931.747	200.108.280	185.169.884	182.259.665

Situatiile financiare anuale sunt auditate.

2. Sinteza rezultatelor financiare / contul de profit si pierdere, cu includerea rezultatelor partiale, cu explicatia variatiilor semnificative pentru ultimii 3 ani - anual si ultimul semestrial

Contul de profit si pierdere (lei)	2016	2017	2018	S1. 2019
Cifra de afaceri	28.200.262	28.114.901	30.539.348	8.875.097
Cheltuieli din exploatare	32.790.262	29.184.812	33.155.407	11.400.507
Rezultat operational	+1.175.899	-1.790.564	+47.224.014	-1.853.184
Rezultat financiar	-421.624	-2.141.762	-167.289	+562
Rezultat brut	+754.275	-3.932.326	+47.056.725	-1.852.622
Rezultat net	+754.275	-3.932.326	+45.977.642	-1.852.622
Rezultat net pe actiune (lei/actiune)	-	-	-	-

Rezultatul din exploatare realizat la sfarsitul semestrului I 2019 este negativ (-1.852.622 lei).

EMITENT

INTFOR S.A. Galati

Andrei LISINSCHI - Administrator Special



Mariana Pricopi - Director economic

MINISTERUL FINANTELOR PUBLICE
AGENȚIA NAȚIONALĂ DE ADMINISTRARE FISCALĂ

Signature Not Verified
Digitally signed by Ministerul
Finanțelor Publice
Date: 2019.08.14 10:07:31 EEST
Reason: Document MFP

Index încărcare: 183479780 din 14.08.2019

Ați depus un formular tip S1027 cu numărul de înregistrare **INTERNT-183479780-2019** din data de **14.08.2019** pentru perioada de raportare 6 2019 pentru CIF: **1650044**

Nu există erori de validare.

Bifati numai
dacă
este cazul:

Mari Contribuabili care depun bilanțul la București
 Sucursala
 GIE - grupuri de interes economic
 Activ net mai mic de 1/2 din valoarea capitalului subscris

S1027_A1.0.0 25.07.2019 Tip situație financiară: BS

Stru Anul 2019

Suma de control 10.302.880

Entitatea SC INTFOR SA

Adresa

Județ Galati Sector Localitate Galati
Strada Nr. Bloc Scara Ap. Telefon
Portului 157 0236460361

Număr din registrul comerțului J17/16/1991 Cod unic de inregistrare 1650044

Forma de proprietate

34-Societati pe actiuni

Activitatea preponderenta (cod si denumire clasa CAEN)

2420 Producția de tuburi, țevi, profile tubulare și accesorii pentru acestea, din oțel

Activitatea preponderenta efectiv desfasurata (cod si denumire clasa CAEN)

2420 Producția de tuburi, țevi, profile tubulare și accesorii pentru acestea, din oțel

Raportari contabile semestriale

Entități mijlocii, mari și entități de interes public
 Entități mici
 Microentități

Entități de interes public

?

Entități care au optat pentru un exercițiu financiar diferit de anul calendaristic, cf. art. 23 din Legea contabilității nr. 82/1991

Raportare contabilă la data de 30.06.2019 întocmită de entitățile cărora le sunt incidente Reglementările contabile privind situațiile financiare anuale individuale și situațiile financiare anuale consolidate, aprobate prin OMFP nr. 1.802/2014, cu modificările și completările ulterioare, coroborat cu art.3 din OMFP nr. 2.493/ 2019 și care în exercițiul financiar precedent au înregistrat o cifră de afaceri mai mare de 220.000 lei.

F10 - SITUAȚIA ACTIVELOR, DATORIILOR ȘI CAPITALURILOR PROPRII
F20 - CONTUL DE PROFIT ȘI PIERDERE
F30 - DATE INFORMATIVE

Indicatori :

Capitaluri - total	70.499.935
Capital subscris	10.302.880
Profit/ pierdere	-1.852.622

ADMINISTRATOR,

INTOCMIT,

Numele si prenumele

LISINSCHI ANDREI

Numele si prenumele

PRICOPI MARIANA

Calitatea

11-DIRECTOR ECONOMIC

Semnătura

Semnătura

Nr.de inregistrare in organismul profesional

PRICOPI
MARIANA

Semnăt digital de PRICOPI MARIANA
DN: c=RO, l=GALATI, o=SC INTFOR SA,
sn=PRICOPI, givenName=MARIANA,
serialNumber=200506245PM27,
name=PRICOPI MARIANA, cn=PRICOPI
MARIANA
Data: 2019.08.14 10:04:48 +03'00'

Semnătura electronica

Formular VALIDAT

Bifați numai
dacă
este cazul:

- Mari Contribuabili care depun bilanțul la București
 Sucursala
 GIE - grupuri de interes economic
 Activ net mai mic de 1/2 din valoarea capitalului subscris

S1027_A1.0.0 25.07.2019 Tip situație financiară: BS

Stru Anul 2019

Suma de control 10.302.880

Entitatea SC INTFOR SA

Adresa

Județ Galati Sector Localitate Galati
Strada Nr. Bloc Scara Ap. Telefon
Portului 157 0236460361

Număr din registrul comerțului J17/16/1991 Cod unic de inregistrare 1650044

Forma de proprietate

34-Societati pe actiuni

Activitatea preponderanta (cod si denumire clasa CAEN)

2420 Producția de tuburi, țevi, profile tubulare și accesorii pentru acestea, din oțel

Activitatea preponderanta efectiv desfasurata (cod si denumire clasa CAEN)

2420 Producția de tuburi, țevi, profile tubulare și accesorii pentru acestea, din oțel

Reportari contabile semestriale

Entități mijlocii, mari și entități de interes public

Entități mici

Microentități

Entități de interes public

?

Entitățile care au optat pentru un exercițiu financiar diferit de anul calendaristic, cf.art. 27 din Legea contabilității nr. 82/1991

Reportare contabilă la data de 30.06.2019 întocmită de entitățile cărora le sunt incidente Reglementările contabile privind situațiile financiare anuale individuale și situațiile financiare anuale consolidate, aprobate prin OMFP nr. 1.802/2014, cu modificările și completările ulterioare, coroborat cu art.3 din OMFP nr. 2.493/ 2019 și care în exercițiul financiar precedent au înregistrat o cifră de afaceri mai mare de 220.000 lei.

F10 - SITUAȚIA ACTIVELOR, DATORILOR ȘI CAPITALURILOR PROPRII

F20 - CONȚUL DE PROFIT ȘI PIERDERE

F30 - DATE INFORMATIVE

Indicatori :

Capitaluri - total	70.499.935
Capital subscris	10.302.880
Profit/ pierdere	-1.852.622

ADMINISTRATOR,

INTOCMIT,

Numele și prenumele

LISINSCHI ANDREI

Numele și prenumele

PRICOPI MARIANA

Calitatea

11-DIRECTOR ECONOMIC

Semnătura

Semnătura

Nr.de inregistrare in organismul profesional

Semnătura electronica

Formular VALIDAT

SITUAȚIA ACTIVELOR, DATORIILOR ȘI CAPITALURILOR PROPRII

Cod 10

la data de 30.06.2019

- lei -

Denumirea elementului	Nr.rd. OMFP nr.2493 /2019	Nr. rd.	Sold la:	
			01.01.2019	30.06.2019
A		B	1	2
(formulele de calcul se refera la Nr.rd. din col.B)				
A. ACTIVE IMOBILIZATE				
I. IMOBILIZĂRI NECORPORALE (ct.201+203+205+206+2071+4094+208-280-290)	01	01		
II. IMOBILIZĂRI CORPORALE(ct.211+212+213+214+215+216+217+223+224+227+231+235+4093-281-291-2931-2935)	02	02	114.678.190	114.427.908
III. IMOBILIZĂRI FINANCIARE (ct.261+262+263+265+267* - 296*)	03	03	947.700	947.700
ACTIVE IMOBILIZATE - TOTAL (rd. 01 + 02 + 03)	04	04	115.625.890	115.375.608
B. ACTIVE CIRCULANTE				
I. STOCURI (ct.301+302+303+321+322+/-308+323+326+327+328+331+332+341+345+346+347+/-348+351+354+356+357+358+361+/-368+371+/-378+81+/-388+4091- 391- 392-393-394-395-396-397-398 - din ct.4428)	05	05	14.542.955	17.290.979
II.CREANȚE				
1. (ct.267*-296*+4092+411+413+418+425+4282+431**+436**+437**+4382+441**+4424+din ct.4428**+444**+445+446**+447**+4482+451**+453**+456**+4582+461+4662+473** - 491 - 495 - 496+5187)	06	06a (301)	54.667.474	48.768.684
2. Creanțe reprezentând dividende repartizate în cursul exercițiului financiar (ct. 463)	07	06b (302)		
TOTAL (rd. 06a+06b)	08	06	54.667.474	48.768.684
III. INVESTIȚII PE TERMEN SCURT (ct.501+505+506+507+ 508*+5113+5114-591-595-596-598)	09	07		
IV. CASA ȘI CONTURI LA BĂNCI (ct.508* + 5112+512+531+532+541+542)	10	08	333.565	741.984
ACTIVE CIRCULANTE - TOTAL (rd. 05 + 06 + 07 + 08)	11	09	69.543.994	66.801.647
C. CHELTUIELI ÎN AVANS (ct. 471) (rd.11+12)	12	10		82.410
Sume de reluat într-o perioadă de până la un an (ct. 471*)	13	11		82.410
Sume de reluat într-o perioadă mai mare de un an (ct. 471*)	14	12		
D. DATORII: SUMELE CARE TREBUIE PLĂTITE ÎNTR-O PERIOADĂ DE PÂNĂ LA UN AN (ct.161+162+166+167+168-169+269+401+403+404+405+408+419+421+423+424+426+427+4281+431***+436***+437***+4381+441***+4423+4428***+444***+446***+ 447***+4481+451***+453*** +455+456***+457+4581+462+4661+473***+509+5186+519)	15	13	13.852.259	12.895.873
E. ACTIVE CIRCULANTE NETE/DATORII CURENTE NETE (rd.09+11-13-20-23-26)	16	14	55.541.320	53.835.633
F. TOTAL ACTIVE MINUS DATORII CURENTE (rd.04 +12+14)	17	15	171.167.210	169.211.241
G. DATORII:SUMELE CARE TREBUIE PLATITE INTR-O PERIOADA MAI MARE DE UN AN (ct.161+162+166+167+168-169+269+401+403+404+405+408+419+421+423+424+426+427+4281+431***+436***+437***+4381+441***+4423+4428***+444***+446***+ 447***+4481+451***+453*** +455+456***+4581+462+4661+473***+509+5186+519)	18	16	97.862.172	97.832.165
H. PROVIZIOANE (ct. 151)	19	17		
I. VENITURI IN AVANS (rd. 19 + 22 + 25 + 28)	20	18	1.102.895	1.031.692
1. Subvenții pentru investiții (ct. 475), (rd.20+21)	21	19	10.498	10.498
Sume de reluat într-o perioadă de până la un an (ct. 475*)	22	20	10.498	10.498
Sume de reluat într-o perioadă mai mare de un an (ct. 475*)	23	21		
2. Venituri înregistrate în avans (ct. 472) (rd.23+24)	24	22	1.092.397	1.021.194
Sume de reluat într-o perioada de pana la un an (ct. 472*)	25	23	139.917	142.053

Sume de reluat într-o perioadă mai mare de un an (ct. 472*)	26	24	952.480	879.141
3. Venituri în avans aferente activelor primite prin transfer de la clienți (ct. 478) (rd.26+27)	27	25		
Sume de reluat într-o perioadă de până la un an (ct. 478*)	28	26		
Sume de reluat într-o perioadă mai mare de un an (ct. 478*)	29	27		
Fondul comercial negativ (ct.2075)	30	28		
J. CAPITAL ȘI REZERVE				
I. CAPITAL (rd. 30+31+32+33+34)	31	29	10.302.880	10.302.880
1. Capital subscris vărsat (ct. 1012)	32	30	10.302.880	10.302.880
2. Capital subscris nevărsat (ct. 1011)	33	31		
3. Patrimoniul regiei (ct. 1015)	34	32		
4. Patrimoniul institutelor naționale de cercetare-dezvoltare (ct. 1018)	35	33		
5. Alte elemente de capitaluri proprii (ct. 1031)	36	34		
II. PRIME DE CAPITAL (ct. 104)	37	35	18.273	18.273
III. REZERVE DIN REEVALUARE (ct. 105)	38	36	59.683.756	59.683.756
IV. REZERVE (ct.106)	39	37	9.492.250	9.492.250
Acțiuni proprii (ct. 109)	40	38		
Câștiguri legate de instrumentele de capitaluri proprii (ct. 141)	41	39		
Pierderi legate de instrumentele de capitaluri proprii (ct. 149)	42	40		
V. PROFITUL SAU PIERDEREA REPORTAT(Ă) SOLD C (ct. 117)	43	41	0	0
SOLD D (ct. 117)	44	42	52.789.383	7.144.602
VI. PROFITUL SAU PIERDEREA LA SFÂRȘITUL PERIOADEI DE RAPORTARE				
SOLD C (ct. 121)	45	43	45.977.642	0
SOLD D (ct. 121)	46	44	0	1.852.622
Repartizarea profitului (ct. 129)	47	45	332.860	0
CAPITALURI PROPRII - TOTAL (rd. 29+35+36+37-38+39-40+41-42+43-44-45)	48	46	72.352.558	70.499.935
Patrimoniul public (ct. 1016)	49	47		
Patrimoniul privat (ct. 1017) 1)	50	48		
CAPITALURI - TOTAL (rd. 46+47+48) (rd.04+09+10-13-16-17-18)	51	49	72.352.558	70.499.935

Suma de control F10 : 2193735221 / 3101009010

*) Conturi de repartizat după natura elementelor respective.

**) Solduri debitoare ale conturilor respective.

***) Solduri creditoare ale conturilor respective.


1) Se va completa de către entitățile cărora le sunt incidente prevederile Ordinului ministrului finanțelor publice și al ministrului delegat pentru buget nr. 668/2014 pentru aprobarea Precizărilor privind întocmirea și actualizarea inventarului centralizat al bunurilor imobile proprietate privată a statului și a drepturilor reale supuse inventarierii, cu modificările și completările ulterioare.

ADMINISTRATOR,

Numele și prenumele

LISINSCHI ANDREI

Semnătura _____



INTOCMIT,

Numele și prenumele

PRICOPI MARIANA

Calitatea

11-DIRECTOR ECONOMIC

Semnătura _____

Nr. de înregistrare în organismul profesional:

Formular
VALIDAT

CONTUL DE PROFIT ȘI PIERDERE

la data de 30.06.2019

Cod 20

- lei -

Denumirea indicatorilor	Nr.rd. OMFP nr.2493/ 2019	Nr. rd.	Realizari aferente perioadei de raportare	
			01.01.2018- 30.06.2018	01.01.2019- 30.06.2019
A		B	1	2
(formulele de calcul se refera la Nr.rd. din col.B)				
1. Cifra de afaceri netă (rd. 02+03-04+06)	01	01	13.167.495	8.875.097
Producția vândută (ct.701+702+703+704+705+706+708)	02	02	12.419.119	8.673.251
Venituri din vânzarea mărfurilor (ct. 707)	03	03	748.376	201.846
Reduceri comerciale acordate (ct. 709)	04	04		
Venituri din dobânzi înregistrate de entitățile radiate din Registrul general și care mai au în derulare contracte de leasing (ct.766*)		05		
Venituri din subvenții de exploatare aferente cifrei de afaceri nete (ct.7411)	05	06		
2. Venituri aferente costului producției în curs de execuție (ct.711+712)				
Sold C	06	07	0	672.485
Sold D	07	08	78.900	0
3. Venituri din producția de imobilizări necorporale și corporale (ct.721+ 722)	08	09		
4. Venituri din reevaluarea imobilizărilor corporale (ct. 755)	09	10		
5. Venituri din producția de investiții imobiliare (ct. 725)	10	11		
6. Venituri din subvenții de exploatare (ct. 7412 + 7413 + 7414 + 7415 + 7416 + 7417 + 7419)	11	12		
7. Alte venituri din exploatare (ct.751+758+7815)	12	13	16	-259
-din care, venituri din subvenții pentru investiții (ct.7584)	13	14		
-din care, venituri din fondul comercial negativ (ct.7815)	14	15		
VENITURI DIN EXPLOATARE – TOTAL (rd. 01+07-08+09+10+11+12+13)	15	16	13.088.611	9.547.323
8. a) Cheltuieli cu materiile prime și materialele consumabile (ct.601+602)	16	17	7.130.095	6.799.725
Alte cheltuieli materiale (ct.603+604+606+608)	17	18	19.171	7.678
b) Alte cheltuieli externe (cu energie și apă)(ct.605)	18	19	2.683.107	1.048.166
c) Cheltuieli privind mărfurile (ct.607)	19	20	732.520	184.806
Reduceri comerciale primite (ct. 609)	20	21		
9. Cheltuieli cu personalul (rd. 23+24)	21	22	2.769.655	1.435.969
a) Salarii și indemnizații (ct.641+642+643+644)	22	23	2.708.858	1.404.371
b) Cheltuieli cu asigurările și protecția socială (ct.645+646)	23	24	60.797	31.598
10.a) Ajustări de valoare privind imobilizările corporale și necorporale (rd. 26 - 27)	24	25	832.692	250.281
a.1) Cheltuieli (ct.6811+6813+6817)	25	26	832.692	250.281
a.2) Venituri (ct.7813)	26	27		
b) Ajustări de valoare privind activele circulante (rd. 29 - 30)	27	28	-17.079	0

b.1) Cheltuieli (ct.654+6814)	28	29	201	0
b.2) Venituri (ct.754+7814)	29	30	17.280	0
11. Alte cheltuieli de exploatare (rd. 32 la 37)	30	31	1.059.097	1.673.882
11.1. Cheltuieli privind prestațiile externe (ct.611+612+613+614+615+621+622+623+624+625+626+627+628)	31	32	814.529	1.418.756
11.2. Cheltuieli cu alte impozite, taxe și vărsăminte asimilate; cheltuieli reprezentând transferuri și contribuții datorate în baza unor acte normative speciale(ct. 635 + 6586*)	32	33	242.089	232.244
11.3. Cheltuieli cu protecția mediului înconjurător (ct. 652)	33	34	5	1
11.4 Cheltuieli din reevaluarea imobilizărilor corporale (ct. 655)	34	35		
11.5. Cheltuieli privind calamitățile și alte evenimente similare (ct. 6587)	35	36		
11.6. Alte cheltuieli (ct.651+ 6581+ 6582 + 6583 + 6584 + 6588)	36	37	2.474	22.881
Cheltuieli cu dobânzile de refinanțare înregistrate de entitățile radiate din Registrul general și care mai au în derulare contracte de leasing (ct.666*)		38		
Ajustări privind provizioanele (rd. 40 - 41)	37	39		
- Cheltuieli (ct.6812)	38	40		
- Venituri (ct.7812)	39	41		
CHELTUIELI DE EXPLOATARE - TOTAL (rd. 17 la 20 - 21+22+25+28+31+ 39)	40	42	15.209.258	11.400.507
PROFITUL SAU PIERDEREA DIN EXPLOATARE:				
- Profit (rd. 16 - 42)	41	43	0	0
- Pierdere (rd. 42 - 16)	42	44	2.120.647	1.853.184
12. Venituri din interese de participare (ct.7611+7612+7613)	43	45		
- din care, veniturile obținute de la entitățile afiliate	44	46		
13. Venituri din dobânzi (ct. 766)	45	47	5	6
- din care, veniturile obținute de la entitățile afiliate	46	48		
14. Venituri din subvenții de exploatare pentru dobânda datorată (ct. 7418)	47	49		
5. Alte venituri financiare (ct.762+764+765+767+768+7615)	48	50	578.358	6.903
- din care, venituri din alte imobilizări financiare (ct. 7615)	49	51	0	
VENITURI FINANCIARE - TOTAL (rd. 45+47+49+50)	50	52	578.363	6.909
16. Ajustări de valoare privind imobilizările financiare și investițiile financiare deținute ca active circulante (rd. 54 - 55)	51	53		
- Cheltuieli (ct.686)	52	54		
- Venituri (ct.786)	53	55		
17. Cheltuieli privind dobânzile (ct.666)	54	56		
- din care, cheltuielile în relația cu entitățile afiliate	55	57		
Alte cheltuieli financiare (ct.663+664+665+667+668)	56	58	663.125	6.347
CHELTUIELI FINANCIARE - TOTAL (rd. 53+56+58)	57	59	663.125	6.347
PROFITUL SAU PIERDEREA FINANCIAR(Ă):				
- Profit (rd. 52 - 59)	58	60	0	562
- Pierdere (rd. 59 - 52)	59	61	84.762	0

VENITURI TOTALE (rd. 16 + 52)	60	62	13.666.974	9.554.232
CHELTUIELI TOTALE (rd. 42 + 59)	61	63	15.872.383	11.406.854
18. PROFITUL SAU PIERDEREA BRUT(Ă):				
- Profit (rd. 62 - 63)	62	64	0	0
- Pierdere (rd. 63 - 62)	63	65	2.205.409	1.852.622
19. Impozitul pe profit (ct.691)	64	66		
20. Impozitul specific unor activități (ct. 695)	65	67		
21. Alte impozite neprezentate la elementele de mai sus (ct.698)	66	68		
22. PROFITUL SAU PIERDEREA NET(Ă) A PERIOADEI DE RAPORTARE:				
- Profit (rd. 64 - 65 - 66 - 67 - 68)	67	69	0	0
- Pierdere (rd. 65 + 66 + 67 + 68 - 64)	68	70	2.205.409	1.852.622

Suma de control F20 : 193915995 / 3101009010

*) Conturi de repartizat după natura elementelor respective.

La rândul 22 (cf.OMFP 2493/2019)- se cuprind și drepturile colaboratorilor, stabilite potrivit legislației muncii, care se preiau din rulajul debitor al contului 621 „Cheltuieli cu colaboratorii”, analitic „Colaboratori persoane fizice”.

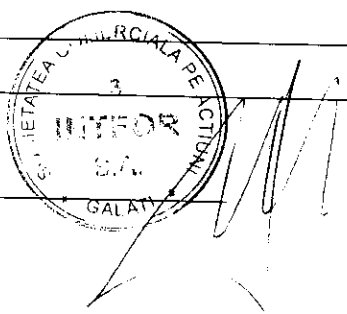
La rândul 32 (cf.OMFP 2493/2019)- în contul 6586 „Cheltuieli reprezentând transferuri și contribuții datorate în baza unor acte normative speciale” se evidențiază cheltuielile reprezentând transferuri și contribuții datorate în baza unor acte normative speciale, altele decât cele prevăzute de Codul fiscal.

ADMINISTRATOR,

Numele si prenumele

SINSCHI ANDREI

Semnătura



INTOCMIT,

Numele si prenumele

PRICOPI MARIANA

Calitatea

11-DIRECTOR ECONOMIC

Semnătura

Nr.de inregistrare in organismul profesional:

Formular
VALIDAT

DATE INFORMATIVE la data de 30.06.2019

F30 - pag. 1

Cod 30

(formulele de calcul se refera la Nr.rd. din col.B)

- lei -

I. Date privind rezultatul inregistrat	Nr.rd. OMFP nr.2493/2019	Nr. rd.	Nr.unitati	Sume
A		B	1	2
Unitați care au inregistrat profit	01	01		
Unitați care au inregistrat pierdere	02	02	1	
Unitați care nu au inregistrat nici profit, nici pierdere	03	03		1.852.622

II Date privind platile restante	Nr. rd.	Total, din care:	Pentru activitatea curenta	Pentru activitatea de investitii
A	B	1=2+3	2	3
Plati restante – total (rd.05 + 09 + 15 la 17 + 18)	04	2.136.811	2.136.811	
urnizori restanți – total (rd. 06 la 08)	05			
- peste 30 de zile	06			
- peste 90 de zile	07			
- peste 1 an	08			
Obligatii restante fata de bugetul asigurarilor sociale – total(rd.10 la 14)	09			
- contributi pentru asigurari sociale de stat datorate de angajatori, salariatii si alte persoane asimilate	10			
- contributi pentru fondul asigurarilor sociale de sanatate	11			
- contribuția pentru pensia suplimentară	12			
- contributi pentru bugetul asigurarilor pentru somaj	13			
- alte datorii sociale	14			
Obligatii restante fata de bugetele fondurilor speciale si alte fonduri	15			
Obligatii restante fata de alti creditori	16			
Impozite, contributi si taxe neplatite la termenul stabilit la bugetul de stat, din care:	17			
- contributia asiguratorie pentru munca	18			
Impozite si taxe neplatite la termenul stabilit la bugetele locale	19	2.136.811	2.136.811	

III. Numar mediu de salariatii	Nr. rd.	30.06.2018	30.06.2019
A	B	1	2
Numar mediu de salariatii	20	106	59
Numarul efectiv de salariatii existenti la sfarsitul perioadei, respectiv la data de 30 iunie	21	109	66

IV. Redevențe plătite în cursul perioadei de raportare, subvenții încasate și creanțe restante	Nr. rd.	Sume (lei)
A	B	1
Redevențe plătite în cursul perioadei de raportare pentru bunurile din domeniul public, primite în concesiune, din care:	22	
- redevențe pentru bunurile din domeniul public plătite la bugetul de stat	23	
Redevență minieră plătită la bugetul de stat	24	

Redevență petrolieră plătită la bugetul de stat	25	24		
Chirii plătite în cursul perioadei de raportare pentru terenuri 1)	26	25		
Venituri brute din servicii plătite către persoane nerezidente , din care:	27	26		
- impozitul datorat la bugetul de stat	28	27		
Venituri brute din servicii plătite către persoane nerezidente din statele membre ale Uniunii Europene, din care:	29	28		
- impozitul datorat la bugetul de stat	30	29		
Subvenții încasate în cursul perioadei de raportare, din care:	31	30		
- subvenții încasate în cursul perioadei de raportare aferente activelor	32	31		
- subvenții aferente veniturilor, din care:	33	32		
- subvenții pentru stimularea ocupării forței de muncă *)	34	33		
Creanțe restante , care nu au fost încasate la termenele prevăzute în contractele comerciale și/sau în actele normative în vigoare, din care:	35	34		44.713.228
- creanțe restante de la entități din sectorul majoritar sau integral de stat	36	35		
- creanțe restante de la entități din sectorul privat	37	36		44.713.228
V. Tichete acordate salariaților		Nr. rd.	Sume (lei)	
A		B	1	
Contravaloarea tichetelor acordate salariaților	38	37		
Contravaloarea tichetelor acordate altor categorii de beneficiari, alții decât salariații	39	37a (302)		
VI. Cheltuieli efectuate pentru activitatea de cercetare - dezvoltare **)		Nr. rd.	30.06.2018	30.06.2019
A		B	1	2
Cheltuieli de cercetare - dezvoltare :	40	38		
- după surse de finanțare (rd. 40+41)	41	39	0	0
- din fonduri publice	42	40		
- din fonduri private	43	41		
- după natura cheltuielilor (rd. 43+44)	44	42	0	0
- cheltuieli curente	45	43		
- cheltuieli de capital	46	44		
VII. Cheltuieli de inovare ***)		Nr. rd.	30.06.2018	30.06.2019
A		B	1	2
Cheltuieli de inovare	47	45		
VIII. Alte informații		Nr. rd.	30.06.2018	30.06.2019
A		B	1	2
Avansuri acordate pentru imobilizări necorporale (ct. 4094), din care:	48	46		
- avansuri acordate entităților neafiliate nerezidente pentru imobilizări necorporale (din ct. 4094)	49	46a (303)		
- avansuri acordate entităților afiliate nerezidente pentru imobilizări necorporale (din ct. 4094)	50	46b (304)		
Avansuri acordate pentru imobilizări corporale (ct. 4093), din care:	51	47	3.086.233	3.086.233
- avansuri acordate entităților neafiliate nerezidente pentru imobilizări corporale (din ct. 4093)	52	47a (305)	3.062.143	3.062.143
- avansuri acordate entităților afiliate nerezidente pentru imobilizări corporale (din ct. 4093)	53	47b (306)		

Imobilizări financiare, în sume brute (rd. 49+54)	54	48	6.776.400	6.776.400
Acțiuni deținute la entitățile afiliate, interese de participare, alte titluri imobilizate și obligațiuni, în sume brute (rd. 50 + 51 + 52 + 53)	55	49	947.700	947.700
- acțiuni necotate emise de rezidenți	56	50		
- părți sociale emise de rezidenți	57	51	947.700	947.700
- acțiuni și părți sociale emise de nerezidenți, din care:	58	52		
- dețineri de cel puțin 10%	59	52a (307)		
- obligațiuni emise de nerezidenți	60	53		
Creanțe imobilizate, în sume brute (rd. 55+56)	61	54	5.828.700	5.828.700
- creanțe imobilizate în lei și exprimate în lei, a caror decontare se face în funcție de cursul unei valute (din ct. 267)	62	55	5.828.700	5.828.700
- creanțe imobilizate în valută (din ct. 267)	63	56		
Creanțe comerciale, avansuri pentru cumpărări de bunuri de natura stocurilor și pentru prestări de servicii acordate furnizorilor și alte conturi asimilate, în sume brute t. 4091 + 4092 + 411 + 413 + 418), din care:	64	57		
- creanțe comerciale în relația cu entitățile neafiliate nerezidente, avansuri pentru cumpărări de bunuri de natura stocurilor și pentru prestări de servicii acordate furnizorilor neafiliați nerezidenți și alte conturi asimilate, în sume brute în relație cu neafiliații nerezidenți (din ct. 4091 + din ct. 4092 + din ct. 411 + din ct. 413 + din ct. 418)	65	58	2.654.964	1.286.515
- creanțe comerciale în relația cu entitățile afiliate nerezidente, avansuri pentru cumpărări de bunuri de natura stocurilor și pentru prestări de servicii acordate furnizorilor afiliați nerezidenți și alte conturi asimilate, în sume brute în relație cu afiliații nerezidenți (din ct. 4091 + din ct. 4092 + din ct. 411 + din ct. 413 + din ct. 418)	66	58a (308)		
Creanțe neincasate la termenul stabilit (din ct. 4091 + din ct. 4092 + din ct. 411 + din ct. 413)	67	59	1.283.688	1.238.494
Creanțe în legătură cu personalul și conturi asimilate (ct. 425 + 4282)	68	60		
Creanțe în legătură cu bugetul asigurărilor sociale și bugetul statului (din ct. 431+436+437+4382+ 441 + 4424 + 4428 + .4 + 445 + 446 + 447 + 4482), (rd.62 la 66)	69	61	432.269	2.148.271
- creanțe în legătura cu bugetul asigurarilor sociale (ct.431+437+4382)	70	62	87.866	107.202
- creanțe fiscale în legătura cu bugetul statului (ct.436+441+4424+4428+444+446)	71	63	294.800	1.991.466
- subvenții de încasat(ct.445)	72	64		
- fonduri speciale - taxe și varsăminte asimilate (ct.447)	73	65		
- alte creanțe în legătura cu bugetul statului(ct.4482)	74	66	49.603	49.603
Creanțele entității în relațiile cu entitățile afiliate (ct. 451), din care:	75	67	45.783.244	36.723.090
- creanțe cu entități afiliate nerezidente (din ct. 451), din care:	76	68		
- creanțe comerciale cu entități afiliate nerezidente (din ct. 451)	77	69		
Creanțe în legătură cu bugetul asigurărilor sociale și bugetul statului neincasate la termenul stabilit (din ct. 431+ din ct. 436 + din ct. 437 + din ct. 4382 + din ct. 441 + din ct. 4424 + din ct. 4428 + din ct. 444 + din ct. 445 + din ct. 446 + din ct. 447 + din ct. 4482)	78	70		

Alte creanțe (ct. 453 + 456 + 4582 + 461 + 4662 + 471 + 473), (rd.72 la 74)	79	71	2.336.445	177.911
- decontari privind interesele de participare ,decontari cu actionarii/ asociatii privind capitalul ,decontari din operatiuni in participatie (ct.453+456+4582)	80	72		
- alte creante in legatura cu persoanele fizice si persoanele juridice, altele decat creantele in legatura cu institutiile publice (institutiile statului) (din ct. 461 + din ct. 471 + din ct.473+4662)	81	73	2.309.653	151.649
- sumele preluate din contul 542 'Avansuri de trezorerie' reprezentând avansurile de trezorerie, acordate potrivit legii și nedecontate până la data de raportare (din ct. 461)	82	74	26.792	26.262
Dobânzi de încasat (ct. 5187) , din care:	83	75		
- de la nerezidenti	84	76		
Valoarea împrumuturilor acordate operatorilor economici ****)	85	77		
Investiții pe termen scurt, în sume brute (ct. 501 + 505 + 506 + 507 + din ct.508), (rd.79 la 82)	86	78		
- acțiuni necotate emise de rezidenti	87	79		
- părți sociale emise de rezidenti	88	80		
- actiuni emise de nerezidenti	89	81		
- obligatiuni emise de nerezidenti	90	82		
Alte valori de încasat (ct. 5113 + 5114)	91	83		
Casa în lei și în valută (rd.85+86)	92	84	21.312	19.571
- în lei (ct. 5311)	93	85	14.525	14.601
- în valută (ct. 5314)	94	86	6.787	4.970
Conturi curente la bănci în lei și în valută (rd.88+90)	95	87	195.635	458.736
- în lei (ct. 5121), din care:	96	88	178.606	273.206
- conturi curente în lei deschise la bănci nerezidente	97	89		
- în valută (ct. 5124), din care:	98	90	17.029	185.530
- conturi curente în valută deschise la bănci nerezidente	99	91		
Alte conturi curente la bănci și acreditive, (rd.93+94)	100	92	134.137	237.416
- sume în curs de decontare, acreditive și alte valori de încasat, în lei (ct. 5112 + din ct. 5125 + 5411)	101	93	134.137	237.416
- sume în curs de decontare și acreditive în valută (din ct. 5125 + 5414)	102	94		
Datorii (rd. 96 + 99 + 102 + 103 + 106 + 108 + 110 + 111 + 116 + 119 + 122 + 128)	103	95	81.345.623	92.464.037
Credite bancare externe pe termen scurt (credite primite de la instituții financiare nerezidente pentru care durata contractului de credit este mai mica sau egală cu 1 an) (din ct. 519), (rd .97+98)	104	96		
- în lei	105	97		
- în valută	106	98		
Credite bancare externe pe termen lung (credite primite de la instituții financiare nerezidente pentru care durata contractului de credit este mai mare sau egală cu 1 an) (din ct. 162), (rd.100+101)	107	99		
- în lei	108	100		
- în valută	109	101		
Credite de la trezoreria statului si dobanzile aferente (ct. 1626 + din ct. 1682)	110	102		

Alte împrumuturi și dobânzile aferente (ct. 166 + 1685 + 1686 + 1687) (rd. 104+105)	111	103		
- în lei și exprimate în lei, a caror decontare se face în funcție de cursul unei valute	112	104		
- în valută	113	105		
Alte împrumuturi și datorii asimilate (ct. 167), din care:	114	106		
- valoarea concesiunilor primite (din ct. 167)	115	107		
Datorii comerciale, avansuri primite de la clienți și alte conturi asimilate, în sume brute (ct. 401 + 403 + 404 + 405 + 408 + 419), din care:	116	108	73.893.785	28.431.521
- datorii comerciale în relația cu entitățile neafiliate nerezidente, avansuri primite de la clienți neafiliați nerezidenți și alte conturi asimilate, în sume brute în relație cu neafiliații nerezidenți (din ct. 401 + din ct. 403 + din ct. 404 + din ct. 405 + din ct. 408 + din ct. 419)	117	109	1.257.333	357.969
- datorii comerciale în relația cu entitățile afiliate nerezidente, avansuri primite de la clienți afiliați nerezidenți și alte conturi asimilate, în sume brute în relație cu afiliații nerezidenți (din ct. 401 + din ct. 403 + din ct. 404 + din ct. 405 + din ct. 408 + din ct. 419)	118	109a (309)		
Datorii în legătură cu personalul și conturi asimilate (ct. 421 + 423 + 424 + 426 + 427 + 4281)	119	110	779.042	684.733
Datorii în legătură cu bugetul asigurărilor sociale și bugetul statului (ct. 431+436 + 437 + 4381 + 441 + 4423 + 4428 + 444 + 446 + 447 + 4481) (rd.112 la 115)	120	111	2.420.209	3.383.800
- datorii în legatura cu bugetul asigurarilor sociale (ct.431+437+4381)	121	112	152.215	111.590
- datorii fiscale în legatura cu bugetul statului (ct.436+441+4423+4428+444+446)	122	113	1.989.950	3.245.646
- fonduri speciale - taxe și varsaminte asimilate (ct.447)	123	114	23.405	26.564
- alte datorii în legatura cu bugetul statului (ct.4481)	124	115	254.639	0
Datoriile entității în relațiile cu entitățile afiliate (ct. 451), din care:	125	116	1.089.045	95.098
- datorii cu entități afiliate nerezidente 2) (din ct. 451), din care:	126	117		
- cu scadența inițială mai mare de un an	127	118		
- datorii comerciale cu entitățile afiliate nerezidente indiferent de scadență (din ct. 451)	128	118a (310)		
Sume datorate acționarilor / asociaților (ct.455), din care:	129	119		
- sume datorate acționarilor / asociaților pers.fizice	130	120		
- sume datorate acționarilor / asociaților pers.juridice	131	121		
Alte datorii (ct. 269 + 453 + 456 + 457 + 4581 + 4661 + 462 + 472 + 473 + 478 + 509) (rd.123 la 127)	132	122	3.163.542	59.868.885
-decontari privind interesele de participare , decontari cu acționarii /asociații privind capitalul, decontari din operații în participatie (ct.453+456+457+4581)	133	123		
-alte datorii în legatura cu persoanele fizice și persoanele juridice, altele decât datoriile în legatura cu institutiile publice (institutiile statului) 3) (din ct.462+4661+din ct.472+din ct.473)	134	124	3.163.542	59.868.885
- subvenții nereluate la venituri (din ct. 472)	135	125		
- varsaminte de efectuat pentru imobilizări financiare și investiții pe termen scurt (ct.269+509)	136	126		

- venituri în avans aferente activelor primite prin transfer de la clienți (ct. 478)	137	127				
Dobânzi de plătit (ct. 5186), din care:	138	128				
- către nerezidenți	139	128a (311)				
Valoarea împrumuturilor primite de la operatorii economici ****)	140	129				
Capital subscris vărsat (ct. 1012), din care:	141	130				
- acțiuni cotate 4)	142	131				
- acțiuni necotate 5)	143	132				
- părți sociale	144	133				
- capital subscris varsat de nerezidenti (din ct. 1012)	145	134				
Brevete si licente (din ct.205)	146	135				
IX. Informatii privind cheltuielile cu colaboratorii		Nr. rd.	30.06.2018		30.06.2019	
A		B	1		2	
Cheltuieli cu colaboratorii (ct. 621)	147	136	0		0	
X. Informații privind bunurile din domeniul public al statului		Nr. rd.	30.06.2018		30.06.2019	
A		B	1		2	
Valoarea bunurilor din domeniul public al statului aflate în administrare	148	137				
Valoarea bunurilor din domeniul public al statului aflate în concesiune	149	138				
Valoarea bunurilor din domeniul public al statului închiriate	150	139				
XI. Informații privind bunurile din proprietatea privată a statului supuse inventarierii cf. OMFP nr. 668/2014		Nr. rd.	30.06.2018		30.06.2019	
A		B	1		2	
Valoarea contabilă netă a bunurilor 6)	151	140				
XII. Capital social vărsat		Nr. rd.	30.06.2018		30.06.2019	
A		B	Suma (lei)	% 7)	Suma (lei)	% 7)
			Col.1	Col.2	Col.3	Col.4
Capital social vărsat (ct. 1012) 7), (rd. 142 + 145 + 149 + 150 + 151 + 152)	152	141	10.302.880	X	10.302.880	X
- deținut de instituții publice, (rd. 143+144)	153	142				
- deținut de instituții publice de subord. centrală	154	143				
- deținut de instituții publice de subord. locală	155	144				
- deținut de societățile cu capital de stat, din care:	156	145				
- cu capital integral de stat	157	146				
- cu capital majoritar de stat	158	147				
- cu capital minoritar de stat	159	148				
- deținut de regii autonome	160	149				
- deținut de societăți cu capital privat	161	150	9.174.694	89,05	9.174.694	89,05
- deținut de persoane fizice	162	151	1.128.186	10,95	1.128.186	10,95
- deținut de alte entități	163	152				

XIII. Dividende distribuite acționarilor din profitul reportat		Nr. rd.	Sume (lei)	
A		B	30.06.2018	30.06.2019
Dividende distribuite acționarilor în perioada de raportare din profitul reportat	164	152a (312)		
XIV. Repartizări interimare de dividende potrivit Legii nr. 163/2018		Nr. rd.	Sume (lei)	
A		B	2019	
- dividendele interimare repartizate ⁸⁾	165	152b (313)		
XV. Creanțe preluate prin cesionare de la persoane juridice *****)		Nr. rd.	Sume (lei)	
A		B	2018	2019
Creanțe preluate prin cesionare de la persoane juridice (la valoarea nominală), din care:	166	153		
- creanțe preluate prin cesionare de la persoane juridice afiliate	167	154		
Creanțe preluate prin cesionare de la persoane juridice (la cost de achiziție), din care:	168	155		
- creanțe preluate prin cesionare de la persoane juridice afiliate	169	156		
XVI. Venituri obținute din activități agricole *****)		Nr. rd.	Sume (lei)	
A		B	2018	2019
Venituri obținute din activități agricole	170	157		

ADMINISTRATOR,**INTOCMIT,**

Numele si prenumele

Numele si prenumele

LISINSCHI ANDREI

PRICOPARIANA

Semnatura

Calitatea

11-DIRECTOR ECONOMIC

Semnatura

Nr.de inregistrare in organismul profesional:

Formular
VALIDAT

* Subvenții pentru stimularea ocupării forței de muncă (transferuri de la bugetul statului către angajator) - reprezintă sumele acordate angajatorilor pentru plata absolenților instituțiilor de învățământ, stimularea șomerilor care se încadrează în muncă înainte de expirarea perioadei de șomaj, stimularea angajatorilor care încadrează în munca pe perioada nedeterminată șomeri în vârstă de peste 45 de ani, șomeri întreținători unici de familie sau șomeri care în termen de 3 ani de la data angajării îndeplinesc condițiile pentru a solicita pensia anticipată parțială sau de acordare a pensiei pentru limita de vârstă, ori pentru alte situații prevăzute prin legislația în vigoare privind sistemul asigurărilor pentru șomaj și stimularea ocupării forței de muncă.

** Se va completa cu cheltuielile efectuate pentru activitatea de cercetare-dezvoltare, respectiv cercetarea fundamentală, cercetarea aplicativă, dezvoltarea tehnologică și inovarea, stabilite potrivit prevederilor Ordonanței Guvernului nr. 57/2002 privind cercetarea științifică și dezvoltarea tehnologică, aprobată cu modificări și completări prin Legea nr. 324/2003, cu modificările și completările ulterioare. Cheltuielile se vor completa conform Regulamentului de punere în aplicare (UE) nr. 995/2012 al Comisiei din 26 octombrie 2012 de stabilire a normelor de punere în aplicare a Deciziei nr. 1.608/2003/CE a Parlamentului European și a Consiliului privind producția și dezvoltarea statisticilor comunitare în domeniul științei și al tehnologiei, publicat în Jurnalul Oficial al Uniunii Europene, seria L, nr. 299/27.10.2012.

*** Se va completa cu cheltuielile efectuate pentru activitatea de inovare conform Regulamentului de punere în aplicare (UE) nr. 995/2012 al Comisiei din 26 octombrie 2012 de stabilire a normelor de punere în aplicare a Deciziei nr. 1.608/2003/CE a Parlamentului European și a Consiliului privind producția și dezvoltarea statisticilor comunitare în domeniul științei și al tehnologiei, publicat în Jurnalul Oficial al Uniunii Europene, seria L, nr. 299/27.10.2012.

**** În categoria operatorilor economici nu se cuprind entitățile reglementate și supravegheate de Banca Națională a României, respectiv Autoritatea de Supraveghere Financiară, societățile reclassificate în sectorul administrației publice și instituțiile fără scop lucrativ în serviciul gospodăriilor populației.

***** Pentru creanțele preluate prin cesionare de la persoane juridice se vor completa atât valoarea nominală a acestora, cât și costul lor de achiziție. Pentru statutul de 'persoane juridice afiliate' se vor avea în vedere prevederile art. 7 pct. 26 lit. c) și d) din Legea nr.227/2015 privind Codul Fiscal, cu modificările și completările ulterioare.

***** Conform art. 11 din Regulamentul Delegat (UE) nr. 639/2014 al Comisiei din 11 martie 2014 de completare a Regulamentului (UE) nr. 1307/2013 al Parlamentului European și al Consiliului de stabilire a unor norme privind plățile directe acordate fermierilor prin scheme de sprijin în cadrul politicii agricole comune și de modificare a anexei X la regulamentul menționat, '(1) ... veniturile obținute din activități agricole sunt veniturile care au fost obținute de un fermier din activitatea sa agricolă în sensul articolului 4 alineatul (1) litera (c) din regulamentul menționat (R (UE) 1307/2013), în cadrul exploatații sale, inclusiv sprijinul din partea Uniunii din Fondul european de garantare agricolă (FEGA) și din Fondul european agricol pentru dezvoltare rurală (FEADR), precum și orice ajutor național acordat pentru activități agricole, cu excepția plăților directe naționale complementare în temeiul articolelor 18 și 19 din Regulamentul (UE) nr. 1307/2013.

Veniturile obținute din prelucrarea produselor agricole în sensul articolului 4 alineatul (1) litera (d) din Regulamentul (UE) nr. 1307/2013 ale exploatații sunt considerate venituri din activități agricole cu condiția ca produsele prelucrate să rămână proprietatea fermierului și ca o astfel de prelucrare să aibă ca rezultat un alt produs agricol în sensul articolului 4 alineatul (1) litera (d) din Regulamentul (UE) nr. 1307/2013.

Orice alte venituri sunt considerate venituri din activități neagricole.

2) În sensul alineatului (1), 'venituri' înseamnă veniturile brute, înaintea deducerii costurilor și impozitelor aferente....'

1) Se vor include chiriile plătite pentru terenuri ocupate (culturi agricole, pășuni, fânețe etc.) și aferente spațiilor comerciale (terase etc.) aparținând proprietarilor privați sau unor unități ale administrației publice, inclusiv chiriile pentru folosirea luciului de apă în scop recreativ sau în alte scopuri (pescuit etc).

2) Valoarea înscrisă la rândul 'datorii cu entități afiliate nerezidente (din ct. 451), din care: NU se calculează prin însumarea valorilor de la rândurile 'cu scadența inițială mai mare de un an' și 'datorii comerciale cu entități afiliate nerezidente indiferent de scadență (din ct. 451)'.
3) În categoria 'Alte datorii în legătură cu persoanele fizice și persoanele juridice, altele decât datorile în legătură cu instituțiile publice (instituțiile statului)' nu se vor înscrie subvențiile aferente veniturilor existente în soldul contului 472.

4) Titluri de valoare care conferă drepturi de proprietate asupra societăților, care sunt negociabile și tranzacționate, potrivit legii.

5) Titluri de valoare care conferă drepturi de proprietate asupra societăților, care nu sunt tranzacționate.

6) Se va completa de către operatorii economici cărora le sunt incidente prevederile Ordinului ministrului finanțelor publice și al ministrului delegat pentru buget nr. 668/2014 pentru aprobarea Precizărilor privind întocmirea și actualizarea inventarului centralizat al bunurilor imobile proprietate privată a statului și a drepturilor reale supuse inventarierii, cu modificările și completările ulterioare.

7) La secțiunea 'XII Capital social vărsat', la rd.153-163 (cf.OMFP 2493/2019), în col. 2 și col. 4 entitățile vor înscrie procentul corespunzător capitalului social deținut în totalul capitalului social vărsat, înscris la rd.152 (cf.OMFP 2493/2019).

8) La acest rând se cuprind dividendele repartizate potrivit Legii nr. 163/2018 pentru modificarea și completarea Legii contabilității nr. 82/1991, modificarea și completarea Legii societăților nr. 31/1990, precum și modificarea Legii nr. 1/2005 privind organizarea și funcționarea cooperăției.